


救 急 編



救急の概要

令和6年中の救急出動件数は8,485件、搬送人員は7,628人です。

令和5年中の救急出動件数は8,588件、搬送人員は7,589人です。

令和6年中は令和5年中と比べ出動件数は-103件、搬送人員は+39人と出動件数は減少していますが、搬送人員が増加しています。搬送人員については、田川地区住民の約15人に1人が搬送されたこととなります。

令和6年中の搬送人員7,628人のうち、傷病程度別では死亡は53人、重症は497人、中等症は5,032人、軽症は2,044人、その他は2人となっています。

令和6年中の搬送人員7,628人のうち、年齢区分別では、新生児は3人、乳幼児は244人、少年は244人、成人は1,627人、高齢者は5,510人となっています。

※傷病程度別

死亡 : 初診時等において、死亡が確認されたもの

重症 : 傷病の程度が3週間以上の入院加療を必要とするもの

中等症: 傷病の程度が入院を必要とするもので重症に至らないもの

軽症 : 傷病の程度が入院加療を必要としないもの

※年齢区分別

新生児: 生後28日未満の者

乳幼児: 生後28日から満7歳未満の者

少年 : 満7歳以上から満18歳未満の者

成人 : 満18歳以上から満65歳未満の者

高齢者: 満65歳以上の者

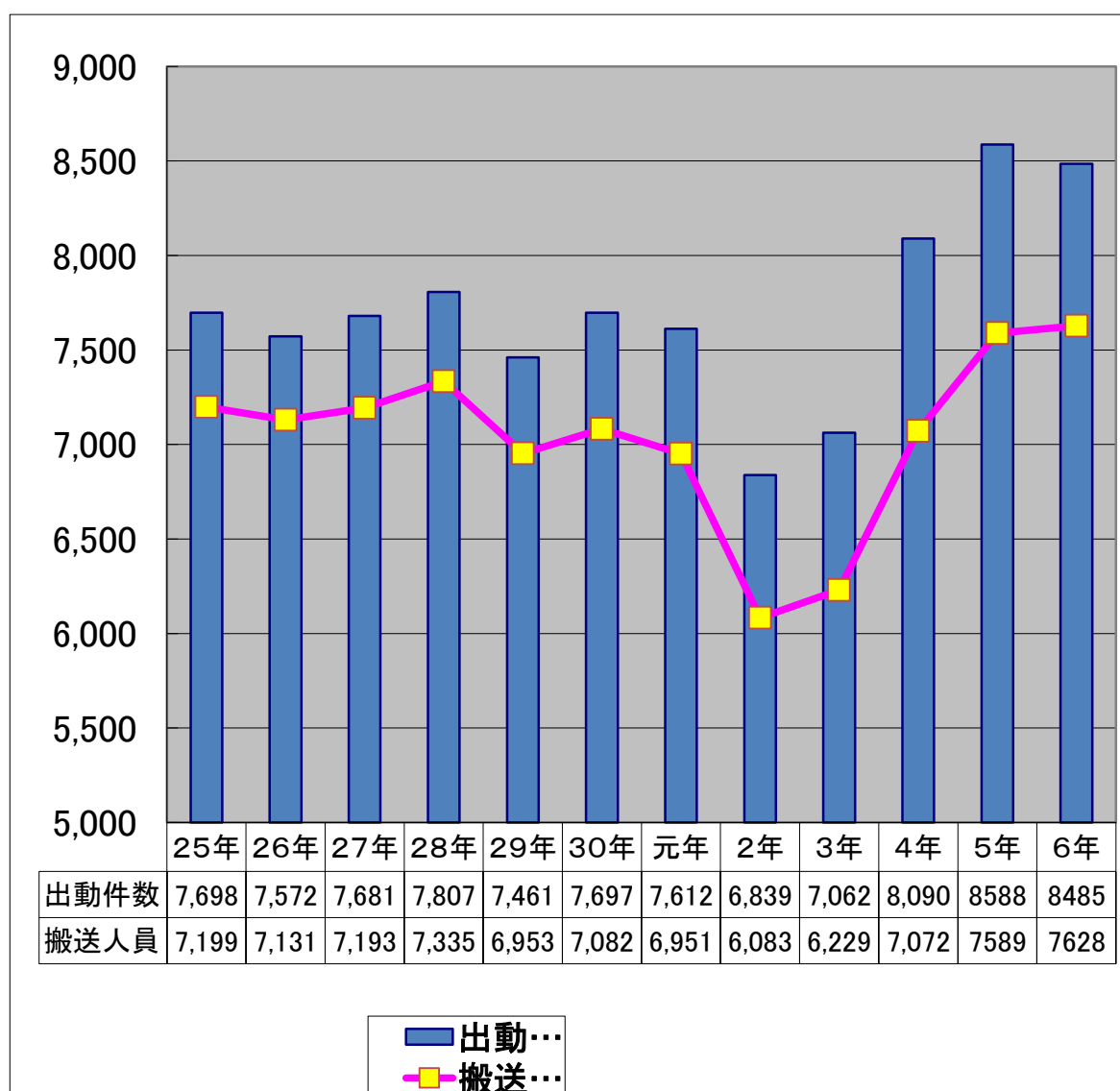
1 令和6年中の救急と前年比較

区分	年	前年対比			令和6年	
		令和5年	令和6年	増減		
出動件数		8,588	8,485	△ 103	救急出動別	
救急件数		7,539	7,590	51		
搬送人員		7,589	7,628	39		
救急出動	事故別	令和5年	令和6年	増減	構成比%	順位
	急病	5,556	5,408	△ 148	63.7%	1
	一般負傷	1,133	1,173	40	13.8%	2
	転院	920	961	41	11.3%	3
	その他	460	433	△ 27	5.1%	4
	交通事故	357	343	△ 14	4.0%	5
	自損行為	61	49	△ 12	0.6%	6
	労働災害事故	36	39	3	0.5%	7
	加害	21	20	△ 1	0.2%	10
	火災	14	21	7	0.2%	9
	運動競技事故	25	36	11	0.5%	8
	水難事故	3	2	△ 1	0.0%	11
自然災害事故	2	0	△ 2	0	12	
一日平均件数		23.5	23.2			

2 救急隊別出動状況

区分 署所	出動件数	救急件数	搬送人員	管外搬送人員	不搬送件数
本 署	2,431	2,152	2,160	527	262
香春分遣所	1,734	1,551	1,555	561	181
川崎分署	1,641	1,477	1,487	344	164
添田分署	914	815	823	179	98
金田分署	1,765	1,595	1,603	431	169
合 計	8,485	7,590	7,628	2,042	874

3 救急活動の推移



4 事故種別、市町村別救急出動件数・搬送人員

事故種別 市町村別出動件数		火災	自然災害	水難	交通	労働災害	運動競技	一般負傷	加害	自損行為	急病	転院	その他	合計	前年合計	増減
		田川市	出動件数	6		1	147	19	16	472	10	16	2,133	627	175	3,622
	搬送人員	1			137	19	16	444	11	9	1,864	620	139	3,260	3,218	42
香春町	出動件数	1			34	3	4	112	2	4	469	16	35	680	691	△ 11
	搬送人員	2			31	3	3	99	1	4	405	16	27	591	577	14
添田町	出動件数	2		1	25	4	2	78	1	5	397	46	41	602	592	10
	搬送人員	1		1	25	4	2	67		3	349	46	35	533	526	7
川崎町	出動件数	2			49	4	8	180	2	11	747	130	69	1,202	1,201	1
	搬送人員	1			53	4	8	165	2	8	664	130	51	1,086	1,095	△ 9
糸田町	出動件数	4			21	2	1	80	1	2	355	38	29	533	564	△ 31
	搬送人員				17	2	1	76	1	1	324	38	23	483	495	△ 12
大任町	出動件数	3			15	2		51	3	3	239	10	12	338	376	△ 38
	搬送人員				18	2		51	3	1	221	10	10	316	342	△ 26
福智町	出動件数	3			48	5	5	171	1	6	944	86	65	1,334	1,353	△ 19
	搬送人員				41	5	5	159		5	847	84	51	1,197	1,170	27
赤村	出動件数				4			29		2	124	8	7	174	182	△ 8
	搬送人員				5			28			116	8	5	162	166	△ 4
その他	出動件数															
	搬送人員															
合計	出動件数	21	0	2	343	39	36	1,173	20	49	5,408	961	433	8,485	8,588	△ 103
	搬送人員	5	0	1	327	39	35	1,089	18	31	4,790	952	341	7,628	7,589	39

5 人口から見た搬送人員

市町村別	人口	救急出動件数	出勤率	搬送人員	人口当たり搬送人員
田川市	45,125	3,622	42.7%	3,260	14人に1人が利用
香春町	10,099	680	8.0%	591	17人に1人が利用
添田町	8,424	602	7.0%	533	16人に1人が利用
川崎町	15,041	1,202	14.1%	1,086	14人に1人が利用
糸田町	8,365	533	6.2%	483	17人に1人が利用
大任町	5,043	338	3.9%	316	16人に1人が利用
福智町	21,085	1,334	15.8%	1,197	18人に1人が利用
赤村	2,849	174	2.1%	162	18人に1人が利用
合計	116,031	8,485	100%	7,628	15人に1人が利用

※人口は令和2年国勢調査から引用

6 年齢区分、傷病程度別搬送人員

傷病程度	年齢区分					合計	前年数	前年比
	新生児	乳幼児	少年	成人	高齢者			
死亡	0	1	0	11	41	53	74	△ 21
重症	1	5	2	84	405	497	537	△ 40
中等症	2	104	106	934	3,886	5,032	4,794	238
軽症	0	134	136	598	1,176	2,044	2,180	△ 136
その他	0	0	0	0	2	2	4	△ 2
合計	3	244	244	1,627	5,510	7,628	7,589	39
比率	0.04%	3.20%	3.20%	21.33%	72.23%			

備考 新生児＝生後28日以内、乳幼児＝生後29日～7才未満、少年＝7才以上～18歳未満
 高齢者＝65歳以上、その他＝自宅搬送等

7 年齢区分、事故種別救急活動状況

事故種別	年齢区分					
	新生児	乳幼児	少年	成人	高齢者	合計
火災				2	3	5
自然災害						0
水難事故				1		1
交通事故		7	36	166	118	327
労働災害事故				28	11	39
運動競技事故		1	28	6		35
一般負傷		33	35	151	870	1,089
加害			3	10	5	18
自損行為			3	21	7	31
急病		187	122	1,006	3,475	4,790
転院	3	10	9	179	751	952
その他		6	8	57	270	341
合計	3	244	244	1,627	5,510	7,628
死亡		1		11	41	53
重症	1	5	2	84	405	497
中等症	2	104	106	934	3,886	5,032
軽症		134	136	598	1,176	2,044
その他					2	2

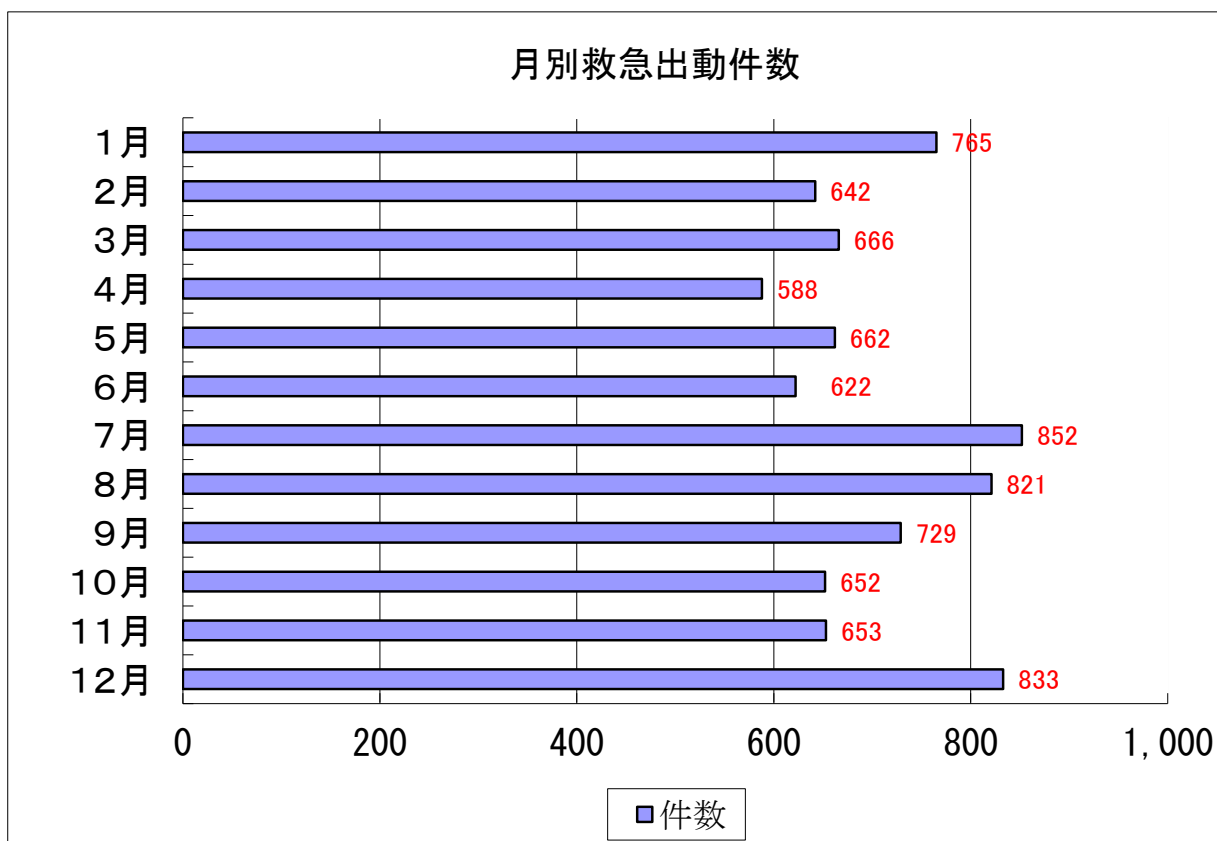
8 市町村別高齢者(65才以上)の搬送状況

市町村別 項目	搬送人員			傷病の程度						診療科目			時間		事故種別										
	男性	女性	合計	死亡	重症	中症	軽症	その他	合計	外科	内科	その他	昼間	夜間	火災	自然	水難	交通	労働	運動	一般	加害	自損	急病	その他
田川市	1,068	1,214	2,282	12	192	1,683	395		2,282	277	1,516	489	1,669	613				40	4		349	2	3	1,311	573
香春町	193	243	436	9	27	316	84		436	69	285	82	314	122	2			7			83	1		307	36
添田町	175	246	421	1	29	296	94	1	421	57	280	84	320	101	1			13			52		1	288	66
川崎町	347	447	794	4	56	546	188		794	117	471	206	581	213				26	3		137	2	3	468	155
糸田町	163	182	345	1	23	223	98		345	45	227	73	242	103				4	1		62			226	52
大任町	108	127	235	2	15	166	52		235	39	159	37	178	57				11	1		40			165	18
福智町	402	468	870	12	45	574	238	1	870	71	628	171	622	248				15	2		122			620	111
赤村	58	69	127		18	82	27		127	15	87	25	85	42				2			25			90	10
その他																									
合計	2,514	2,996	5,510	41	405	3,886	1,176	2	5,510	690	3,653	1,167	4,011	1,499	3			118	11		870	5	7	3,475	1,021

注:傷病程度のその他は自宅搬送、又事故種別のその他には転院を含む。(昼間 7:00 ~ 18:59 夜間 19:00 ~ 6:59)

9 時間別、曜日別、月別出動件数

時間別、曜日別	日曜日	月曜日	火曜日	水曜日	木曜日	金曜日	土曜日	合計
0時から2時	73	49	53	51	55	46	42	369
2時から4時	53	46	29	42	41	35	47	293
4時から6時	62	60	48	38	44	44	38	334
6時から8時	83	104	82	83	86	74	90	602
8時から10時	143	195	158	152	133	202	146	1129
10時から12時	125	159	173	168	165	167	156	1113
12時から14時	126	158	139	138	123	156	138	978
14時から16時	118	131	137	127	117	139	106	875
16時から18時	104	113	131	111	132	153	114	858
18時から20時	108	114	100	105	115	109	132	783
20時から22時	99	98	85	93	77	105	84	641
22時から0時	91	65	56	63	71	76	88	510
合計	1185	1292	1191	1171	1159	1306	1181	8485



10 救急隊員の行った応急処置

事故種別	応急処置対象人員	止血	固定	人工呼吸	心マッサージ		心肺蘇生	うち自動	酸素吸入	気道確保				保温	被覆	在宅療法			除細動	その他の応急処置	血圧測定	心音・呼吸音の聴取	血中酸素飽和度の測定	心電図	薬剤投与	静脈路確保		血糖測定	エピペン投与	ブドウ糖投与	合計	
					うち自動	※1				※2	※3	※4	※1			※2	※3	うちCPA前								うちCPA後						
急病	4,790	4	2	26	32	15	231	108	851	179	9	14	48	3	212	2				18	3,996	4,560	1,499	4,631	3,652	46	17	55	32		11	20,056
交通事故	327	10	63						13	3					8	24					278	318	96	325	127		1					1,266
一般負傷	1,091	71	40		5	2	29	15	34	22	1	7	3	4	64	142				2	923	1,049	114	1,070	481	6	1	8				4,061
上記以外	1,420	24	24	4	2	1	21	10	305	16	2	2		1	56	26	1		1	2	1,213	1,388	237	1,401	791	5	2	2				5,520
合計	7,628	109	129	30	39	18	281	133	1,203	220	12	23	51	8	340	194	1		1	22	6,410	7,315	1,946	7,427	5,051	57	21	65	32		11	30,903

気道確保の

- ※1には、経鼻エアーウェイを使用して気道確保を行った件数を内数として記載。
- ※2には、喉頭鏡、鉗子等により異物除去を行った件数を内数として記載。
- ※3には、救急救命処置のうち、ラリングアルマスク等を使用しての気道確保を行った件数を内数として記載。
- ※4には、救急救命士が気管挿管処置を実施して気道確保を行った件数を内数として記載。

在宅療法の

- ※1には、在宅中心静脈栄養管理、在宅化学療法等により点滴がなされている傷病者に対し、応急処置等を行った件数を内数として記載。
- ※2には、気道切開瘻、人工肛門等の外瘻が施されている傷病者に対し、応急処置を行った件数を内数として記載。
- ※3には、※1、※2以外の傷病者に対し、応急処置を行った件数を内数として記載。

11 市民処置者の行った応急処置

事故種別	気道確保	人工呼吸	心臓マッサージ	止血	被覆	固定	移動	体位	心肺蘇生	AED使用	その他の応急処置	合計
急病	8	6	98				1		6	12		131
交通事故												0
一般負傷	3	1	15						1	1	2	23
上記以外	1	1	6		1				1		1	11
合計	12	8	119	0	1	0	1	0	8	13	3	165